

# **Datos Estadísticos sobre Violencia de Género**

**Crimen más común, pero menos denunciado.**

**Vulneración más extendida de DDHH.**

**1 de cada 3 mujeres ha sido o será víctima de algún tipo de violencia a lo largo de su vida.**

# Violencia psicológica

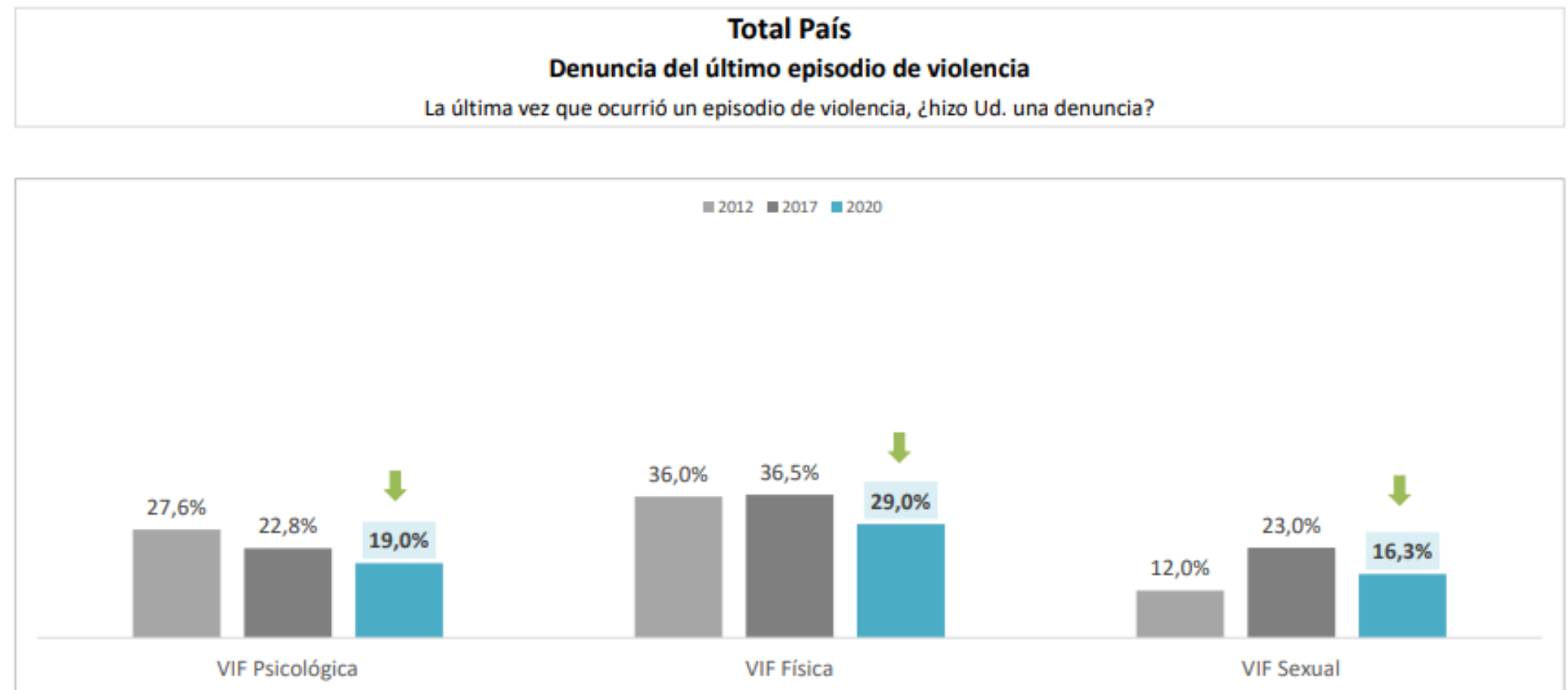
## IV Encuesta de Violencia contra la Mujer (ENFIV-VCM)

Psicológica: 22.8% a 19%

Física: 36.5% a 29%

Sexual: 23% a 16.3%

### Denuncia



↓ La variación entre 2017 y 2020 es estadísticamente significativa

# Violencia psicológica

**Porque no fue algo serio y no lo consideré necesario, 20%.**

Me daba vergüenza contar mi situación: 7.1%

No creo que denunciar sirva: 6.6%

No sabía que podía denunciar: 5.2%

## VIF PSICOLÓGICA



\* Se presentan solo las 5 primeras categorías

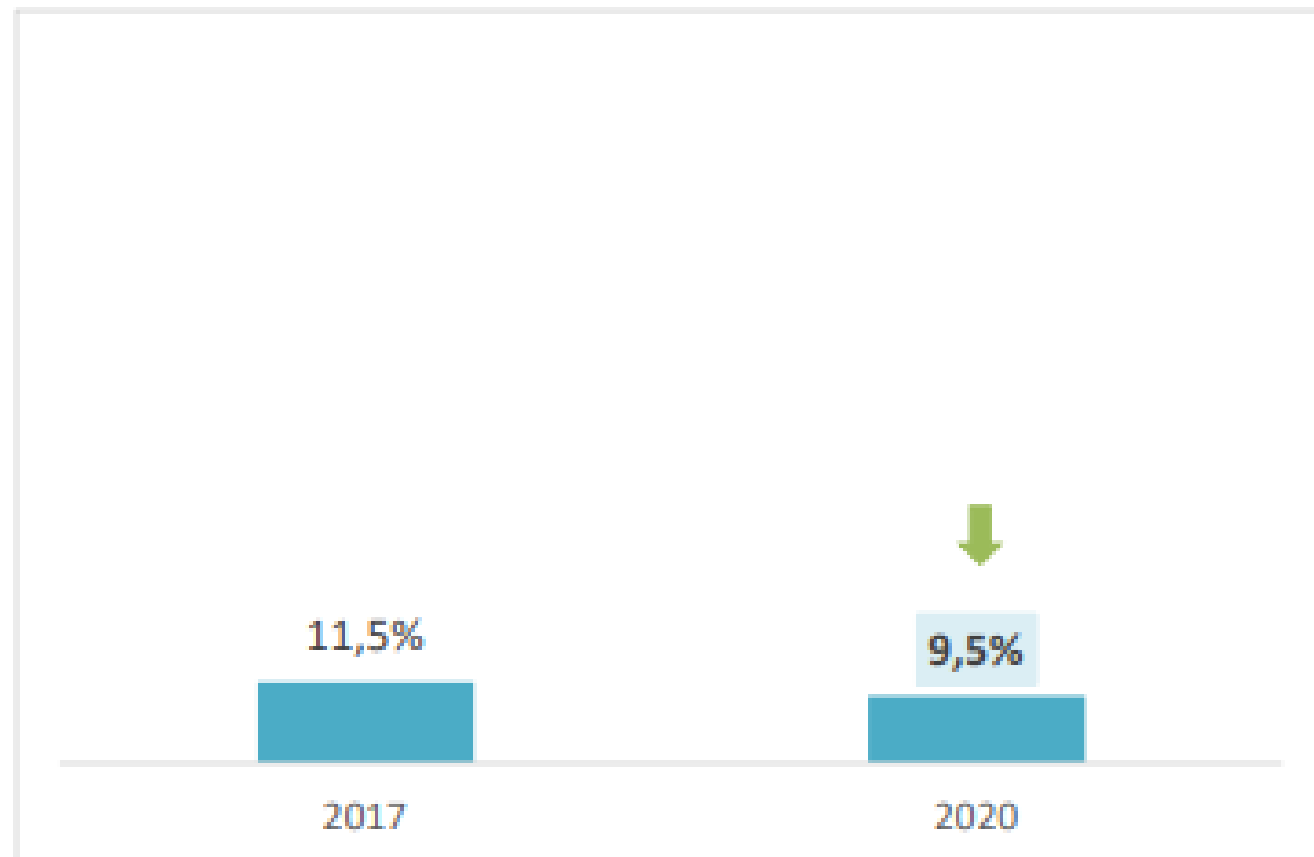
# Violencia Económica

AÑO

Total País

Prevalencia VIF Económica Año

Porcentaje de mujeres (15 a 65 años) que señala haber sufrido violencia económica durante los últimos doce meses



## Violencia económica

**IV Encuesta de Violencia contra la Mujer (ENFIV-VCM).**

Disminución estadísticamente significativa.

# Violencia vicaria

En el mundo 1 de 4 niñas o niños (176 millones), que tienen menos de 5 años, viven con una madre que es víctima de violencia intrafamiliar.

En muchos países de LATAM no se regula o no se encuentra tipificada.

# Violencia sexual

2020: se registraron 3.804 casos conocidos de violación.

Abuso sexual: 12.277 casos registrados.

Total: 16.081 delitos de abuso sexual, violación y otros delitos sexuales.

**Equivale a 44 agresiones sexuales registradas cada día, es decir, casi dos cada hora.**

Año	Casos policiales	% variación año anterior	Denuncias	% variación año anterior	Detenciones	% variación año anterior
2011	13.011	-	13.617	-	1.921	-
2012	16.338	+25,57%	14.488	+6,40%	1.850	-3,70%
2013	14.751	-9,71%	13.194	-8,93%	1.557	-15,84%
2014	12.584	-14,69%	11.288	-14,45%	1.296	-16,76%
2015	11.769	-6,48%	10.501	-6,97%	1.268	-2,16%
2016	12.210	+3,75%	11.036	+5,09%	1.168	-7,89%
2017	13.075	+7,08%	11.643	+5,50%	1.431	+22,52%
2018	15.533	+18,80%	14.019	+20,41%	1.514	+5,80%
2019	17.950	+15,56%	16.363	+16,72%	1.587	+4,82%
2020	16.081	-10,41%	14.541	-11,13%	1.540	-2,96%
2021*	4.603	-	4.165	-	348	-

FUENTE: Elaboración propia en base a los datos del Centro de Estudios y Análisis del Delito. Subsecretaría de Prevención del Delito.

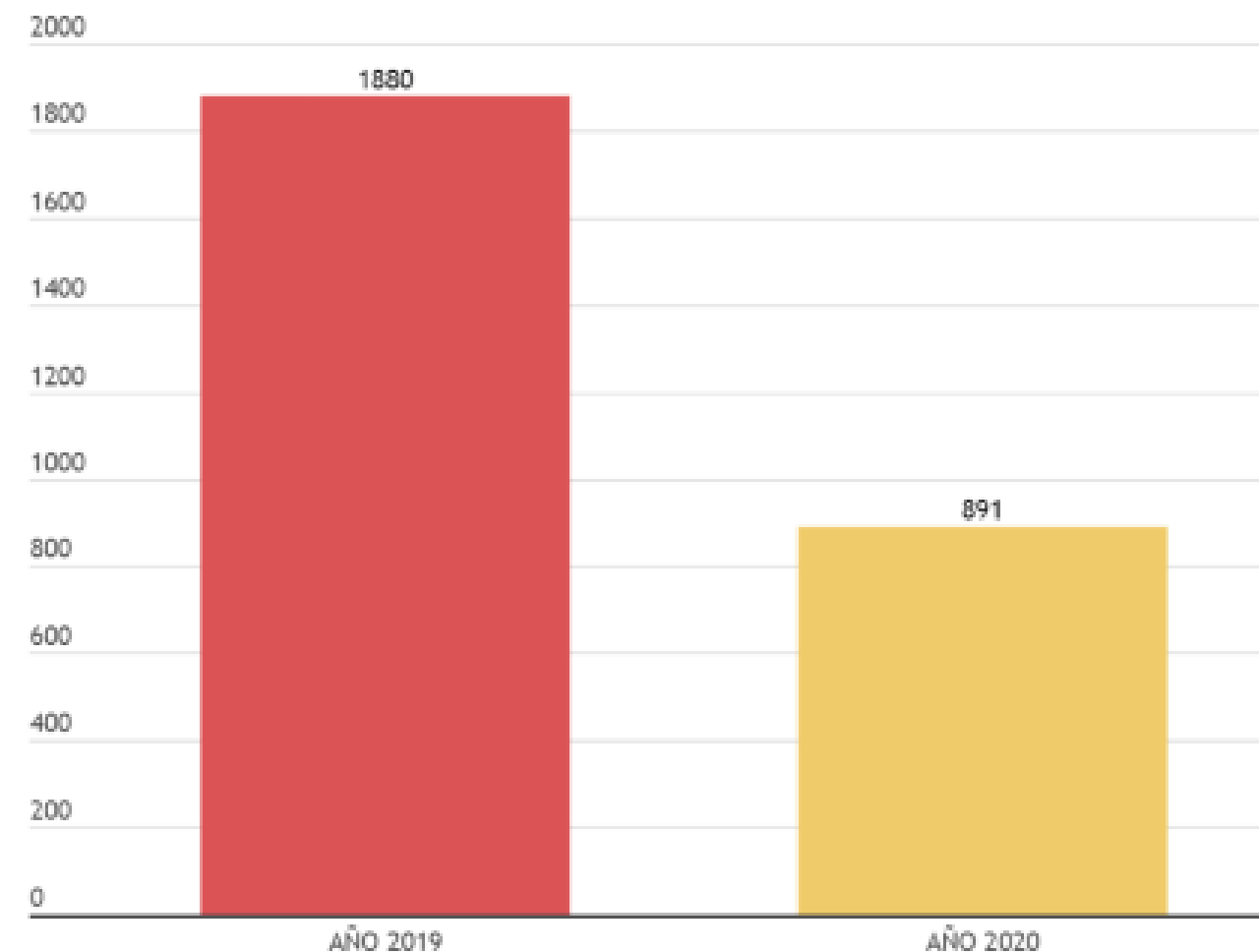
# Impacto de la pandemia

Primer semestre 2020: aumento de 68.8% en las llamadas al Fono Familia de Carabineros.

PDI: informa que denuncias disminuyeron un 52% en promedio; peak en abril 2020 (disminución del 75%).

## GRÁFICO 7.

Número de denuncias totales por delitos sexuales, marzo - junio 2019 y 2020




FUENTE: Policía de Investigaciones de Chile



## Violencia física

1 de cada 3 mujeres ha sufrido violencia física o sexual por parte de una pareja o ex pareja.

Femicidio es su expresión más brutal. Entre un 38% y el 55% de los asesinatos de mujeres que se producen en el mundo son perpetrados por un hombre que es o ha sido su pareja (OMS, 2013).



**El número de femicidios íntimos de pareja de los últimos años sigue siendo un grave problema que bordea los **40 casos** anuales consumados.**

**Por lo tanto, en promedio, cada **semana y media** una mujer es asesinada en manos de su pareja o ex pareja.**

### GRÁFICO 3.

#### Tasa de femicidios consumados entre 2010 - 2020



2021: a la fecha, han sido asesinadas 44 mujeres, desde los 3 a los 84 años.

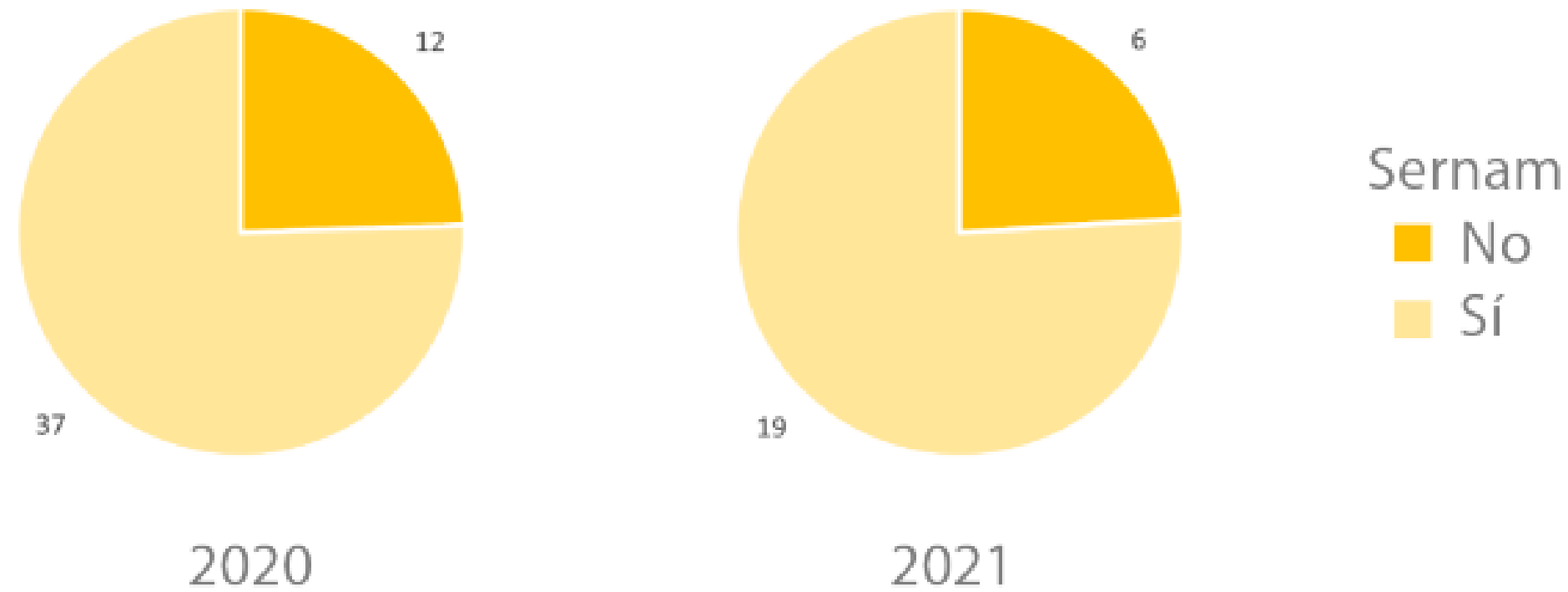
Suicidios femicidas: 2 mujeres.

Otros asesinatos por violencia femicida: 5 personas.

FUENTE: Elaboración propia en base al registro de femicidios de la Red Chilena contra la Violencia hacia las Mujeres

**GRÁFICO 2.**

**Comparativa femicidios registrados por SernamEG y Red Chilena desde la promulgación de Ley Gabriela**



**FUENTE:** Elaboración propia en base al registro de femicidios de la Red Chilena contra la Violencia hacia las Mujeres y datos del Servicio Nacional de la Mujer y Equidad.

Diferencias en el registro: falta de perspectiva de género, en casos de lesbofemicidio, por ejemplo.

# Violencia institucional

**Datos del INDH. También se observa en acceso a la salud, violencia obstétrica, poder judicial, etc.**

De los datos presentados, 516 son casos de violencia sexual.

Desproporcionalidad de género respecto a las víctimas: 55.7% son mujeres, mientras que 25.7% corresponde a hombres.

**TABLA 10.**

## Número de hechos de violencia sexual según tipo de hecho

Tipo de hecho	Número de hechos
Amenaza de violación	40
Desnudamiento	360
Tocaciones	106
Violación y/o introducción de objetos por vía vaginal, anal o bucal	10
Total	516

**FUENTE:** Balance mensual de querellas INDH julio 2021.

**TABLA 11.**

## Denuncia de violencia sexual y sexo de las víctimas

Denuncia violencia sexual	Sexo		Total
	Mujer	Hombre	
No	116 (54,3%)	604 (74,3%)	720 (67%)
Sí	146 (55,7%)	209 (25,7%)	355 (33%)
Total	262	813	1.075

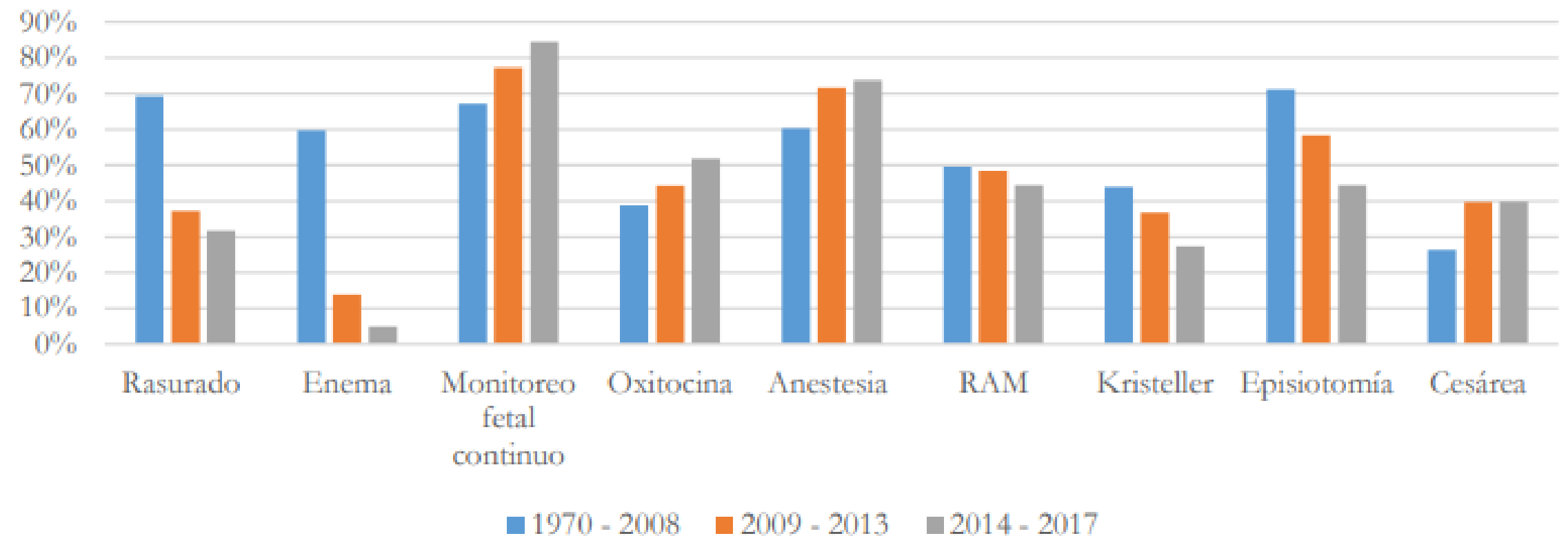
**FUENTE:** El estallido de las violaciones a los derechos humanos. Informe sobre los derechos humanos 18 de octubre 2019-12 marzo 2020. Capítulo 2: Violencia sexual en contextos de conflictividad social y violaciones graves a los derechos humanos en Chile (18 de octubre 2019-18 de marzo 2020).

# Violencia obstétrica

Más del 50% de las mujeres reporta haber sufrido violencia obstétrica.

- Rotura de membranas
- Episiotomía
- Monitoreo fetal continuo y uso de oxitocina artificial en aumento.
- Posición litotómica: 80% de los partos.

**Gráfico 1**  
**Prevalencia de intervenciones obstétricas en hospitales, según periodos**



**Las experiencias de parto de mujeres que  
asistieron a  
talleres prenatales muestran menos  
intervenciones obstétricas que aquellas que no  
lo hicieron.  
El impacto es más notorio en el caso de talleres  
particulares.**

# Violencia mediática o digital

## "Ser política en twitter", Corporación Humanas.

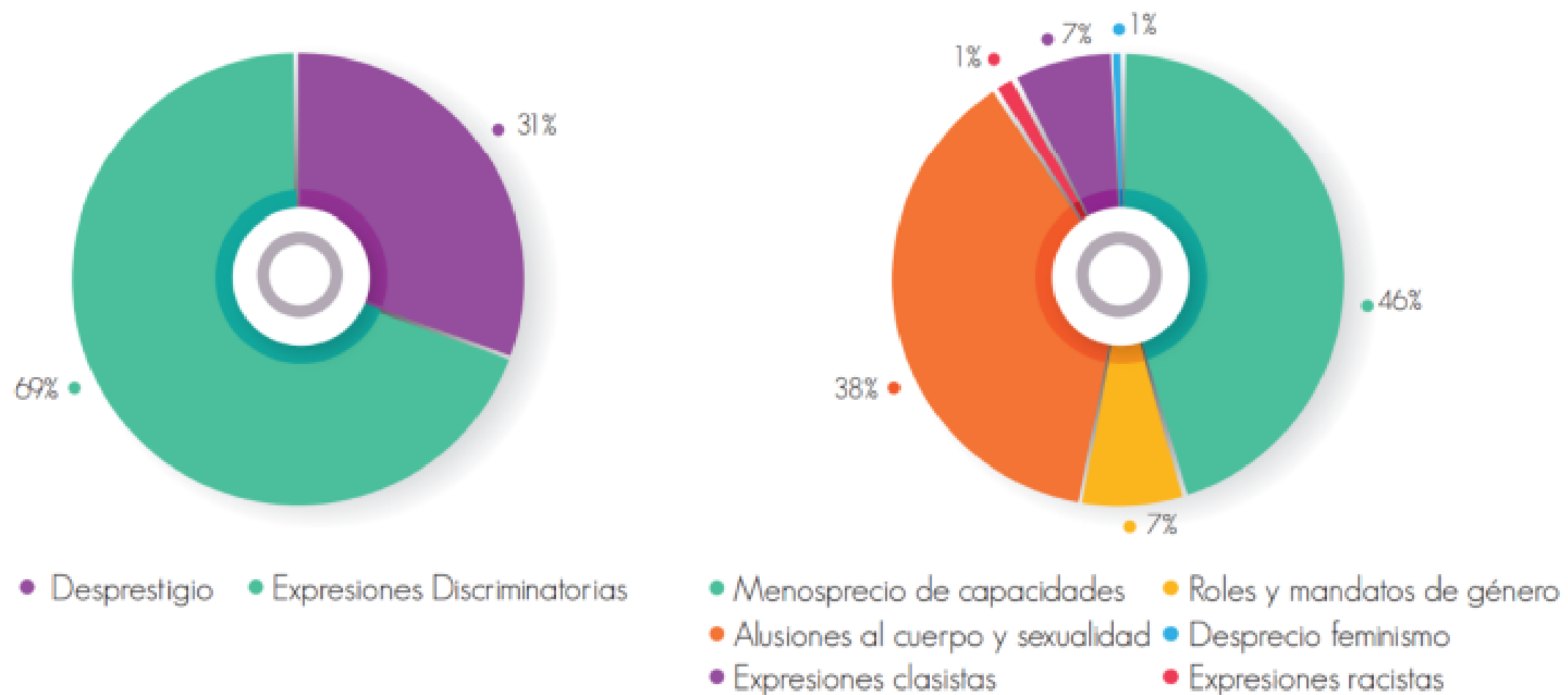
257.792 publicaciones; 9.2% contenían mensajes violentos.

Expresiones discriminatorias: 69%

Desprestigio: 31%.

GRAFICA 13.

Expresiones de violencia hacia candidatas Convencionales Constituyentes



Elaboración: Corporación Humanas, 2018. “Ser política en twitter”



# Violencia laboral

**OIT: 40-50% de las mujeres sufrió alguna forma de acoso sexual en el ámbito laboral.**

IV Encuesta señala 4,8%, vs el 17.

Aumento del 56,8% en las denuncias por acoso sexual entre el 2017 y 2018.



↑ La variación entre 2017 y 2020 es estadísticamente significativa

Denuncias por acoso sexual ante la DT\*

333

2017

522

2018

(\*) Cantidad de denuncias interpuestas ante la Dirección del Trabajo por vulneración a la normativa laboral sobre acoso sexual. Años 2017 y 2018. Actualizado al 28 de febrero 2019.

56,8%

**Aumentaron**

las denuncias por acoso sexual ante la DT entre 2017 y 2018\*

(\*) Variación porcentual interanual (%) de la cantidad de denuncias interpuestas ante la Dirección del Trabajo por acoso sexual 2018 (en relación a 2017).

# Violencia simbólica

Solamente 5 mujeres han recibido el Premio Nacional de Literatura.


Directorio de la Cámara Chilena del Libro: 11 miembros, solo 1 mujer.

Sociedad de Escritores de Chile: 11, 4 mujeres.

Fuente: ODEGI

*Premio nacional  
de literatura*

De las 55 personas que han ganado el premio nacional de literatura, 5 son mujeres.



ODEGI

**Las mujeres con mayor independencia económica, conciencia de género y redes de apoyo sufren menos violencia económica/patrimonial, psicológica, física y sexual.**

<https://odegi.cl>

<http://www.nomasviolenciacontramujeres.cl>

**Muchas gracias.**